

# Come attivare il mio account dell'Istituto sia dal pc sia dallo smartphone

ISTRUZIONI PER L'UTILIZZO DELLA PIATTAFORMA G-SUITE – PARTE 1

IC RODENGO SAIANO

1. accedo al sito della scuola all'indirizzo:  
www.icrodengosaiano.edu.it

[Glossario](#) [Crediti](#) [Accessibilità](#) [Mappa del sito](#)

## ISTITUTO COMPRENSIVO DI RODENGO SAIANO

C.F. 98092880172 Codice IPA: UF818X  
Via Brescia 2 - 25050 Rodengo Saiano (Brescia) • tel. / fax 030610191

[Docenti](#) [Famiglie](#) [Personale ATA](#) [Progetti alunni](#) [Contatti](#) [Log in](#)


Cerca...

**Benvenuti nel sito dell'Istituto Comprensivo di Rodengo Saiano**


L'Istituto è formato da due scuole: la Scuola Primaria e la Scuola Secondaria di I grado.

La Direzione e la Segreteria sono collocate presso la Scuola Secondaria,  
il cui orario è consultabile [qui](#).

SOSPENSIONE DELLE  
ATTIVITÀ DIDATTICHE




Lingua del sito

 Italiano

PON – Pubblicità



Scrivere al dirigente



2. Nella colonna a destra trovo: G-Suite for Education e clicco qui



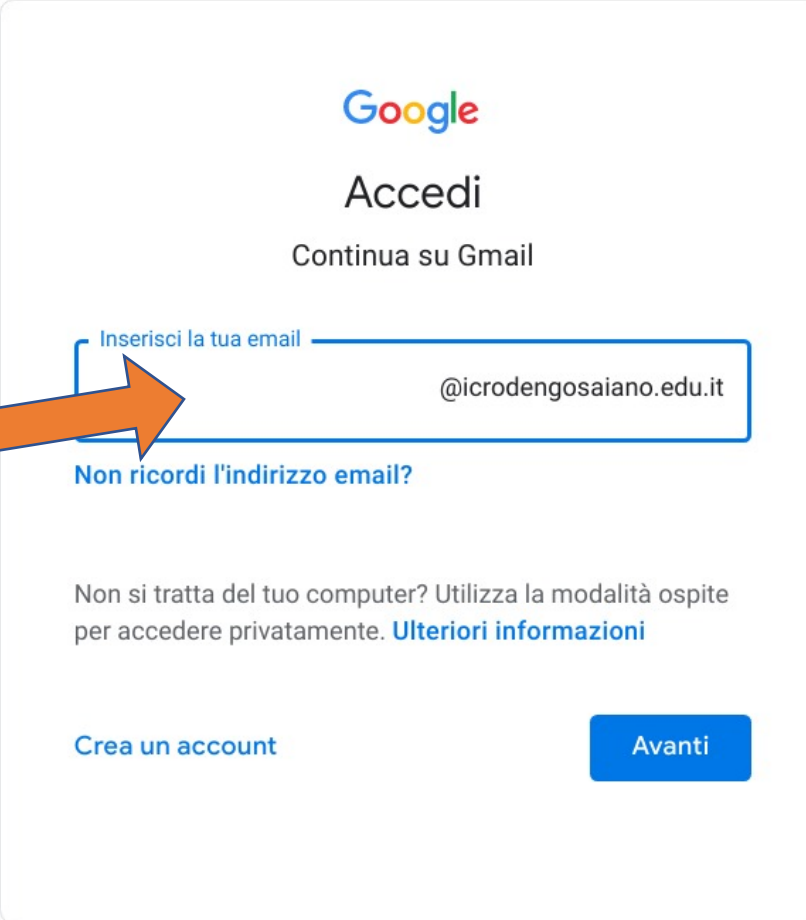
The image shows a vertical navigation menu on the right side of a website. The menu items are:

- Registro elettronico** (Electronic Register)
- REGISTRO ELETTRONICO CLASSEVIVA** (Electronic Register CLASSEVIVA) with sub-links for **Genitori** (Parents) and **Docenti** (Teachers)
- Accesso Gsuite** (G Suite Access) - This section is highlighted with an orange arrow pointing to the **G Suite For Education** link.
- Formazione** (Training)

Below the menu, there is a small section with a blue header and text: "DEL AL 1 ISERE iale di Brescia : disposizioni: >>".

3. Si apre la seguente schermata e nello spazio bianco prima del dominio

@icrodengosaiano.edu.it



The screenshot shows the Google login interface. At the top is the Google logo, followed by the text "Accedi" and "Continua su Gmail". Below this is an email input field with the placeholder text "Inserisci la tua email" and a blue border. The text "@icrodengosaiano.edu.it" is entered in the field. An orange arrow points from the left towards the input field. Below the input field is a link that says "Non ricordi l'indirizzo email?". Further down, there is a line of text: "Non si tratta del tuo computer? Utilizza la modalità ospite per accedere privatamente. [Ulteriori informazioni](#)". At the bottom left is a link "Crea un account" and at the bottom right is a blue button labeled "Avanti".

Italiano ▾

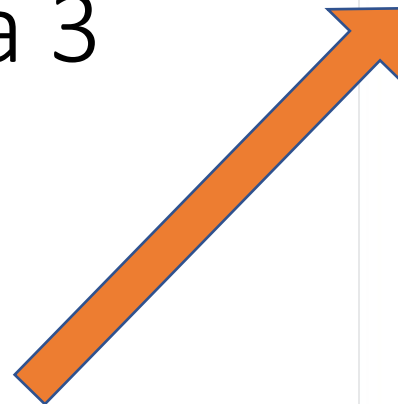
[Guida](#)

[Privacy](#)

[Termini](#)

4. Devi scrivere la prima parte dell'indirizzo che individua soltanto a te ed è formata da 3 parti

nella prossima slide vedrai come è formata



Google

Accedi

Continua su Gmail

Inserisci la tua email

@icrodengosaiano.edu.it

[Non ricordi l'indirizzo email?](#)

Non si tratta del tuo computer? Utilizza la modalità ospite per accedere privatamente. [Ulteriori informazioni](#)

[Crea un account](#)

Avanti

Italiano ▾

[Guida](#)

[Privacy](#)

[Termini](#)

# 5. Parti che formano il tuo indirizzo

- Prime tre lettere del tuo cognome
- Punto
- Prime due lettere del tuo nome
- La parola **corso**
- La **tua sezione**

Facciamo alcuni esempi su come costruire la prima parte dell'indirizzo di questi nomi che abbiamo usato come esempio

Mario Rossi della classe terza A → **ros.ma**corso**a**

Luisa Verdi della classe terza B → **ver.lu**corso**sb**

Filippo Bianchi della classe terza C → **bia.fi**corso**sc**

Martina Blu della classe terza D → **blu.ma**corso**sd**

## 6. Alla fine gli indirizzi degli alunni che abbiamo utilizzato come esempio saranno:

Mario Rossi →  
[ros.macorsoa@icrodengosaiano.edu.it](mailto:ros.macorsoa@icrodengosaiano.edu.it)

Luisa Verdi →  
[ver.lucorsob@icrodengosaiano.edu.it](mailto:ver.lucorsob@icrodengosaiano.edu.it)

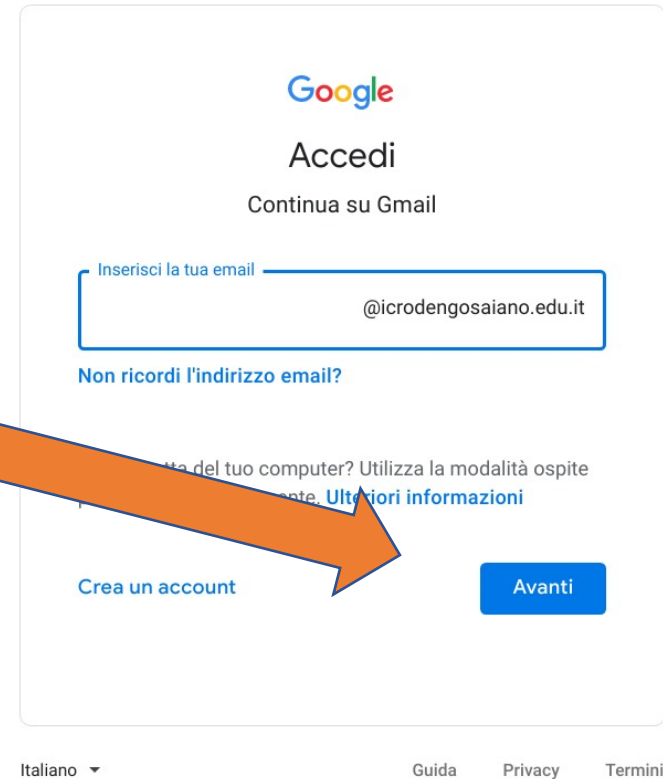
Filippo Bianchi →  
[bia.ficorsoc@icrodengosaiano.edu.it](mailto:bia.ficorsoc@icrodengosaiano.edu.it)

Martina Blu →  
[blu.macorsod@icrodengosaiano.edu.it](mailto:blu.macorsod@icrodengosaiano.edu.it)

- Attenzione! Gli indirizzi mail sono scritti tutti in minuscolo
- E non ci sono spazi all'interno dell'indirizzo

# 7. PASSWORD

- Quando hai inserito la prima parte dell'indirizzo nella casella clicca su **AVANTI** in basso a destra

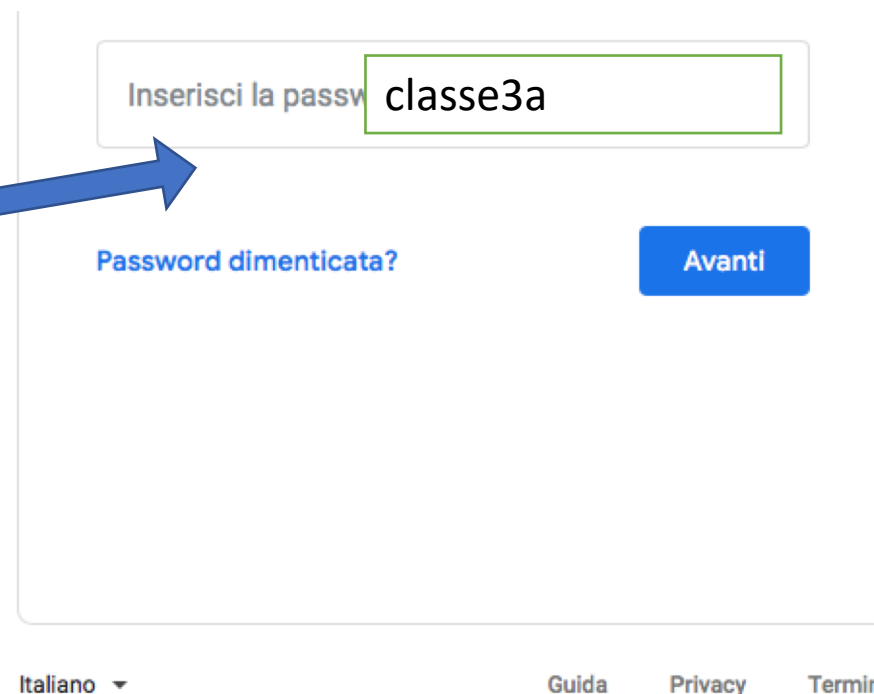


The image shows a screenshot of the Google login page. At the top, the Google logo is displayed, followed by the text "Accedi" and "Continua su Gmail". Below this is an email input field with the placeholder text "Inserisci la tua email" and the partial email address "@icrodengosaiano.edu.it". Underneath the input field is a link that says "Non ricordi l'indirizzo email?". Further down, there is a link for "Crea un account" and a blue button labeled "Avanti". A large orange arrow points from the left towards the "Avanti" button. At the bottom of the page, there are links for "Italiano", "Guida", "Privacy", and "Termini".



## 8. password provvisoria

- La prima password che devi inserire è uguale per tutta la tua classe ed è scritta con le maiuscole e le minuscole come vedi qui sotto scritta in rosso:
- **classe3a** (per tutti gli alunni e le alunne della 3 A)
- **classe3b** (per tutti gli alunni e le alunne della 3B)
- e così via



Inserisci la password

[Password dimenticata?](#)

Italiano ▾ [Guida](#) [Privacy](#) [Termini](#)

# 9. Password personale

- Non appena avrai inserito la password provvisoria dovrai inventare una tua password e scriverla due volte per confermarla
- Una password è sicura se:
  - 1- contiene sia lettere maiuscole sia lettere minuscole
  - 2- contiene dei numeri
  - 3- contiene dei caratteri speciali (!, @, #, \$, % ecc.)
- Una password è sicura se non la dici a nessuno dei tuoi amici/compagni/conoscenti
- Una password è sicura se te la puoi ricordare a memoria ma è sempre una buona abitudine conservare la password scritta su una rubrica, un diario, un quaderno, un foglio che tu sai dove trovare in caso di necessità ma che non è disposizione degli altri.
- Sei tu il custode/ la custode della tua password

Google

Ciao

@icrodengosaiano.edu.it

Crea una password efficace

Crea una nuova password efficace che non utilizzi per altri siti web

Crea password

Wl@scuola25%

meno otto caratteri

Conferma Wl@scuola25%

Avanti